

POUČEVANJE NA DALJAVO - 4. RAZRED – ANGLEŠČINA

(6. 4.-10. 4. 2020)

POŠ PONIKVA

Pozdravljeni, moji četrtošolci!

Kar trije tedni takšnega pouka na daljavo so že za nami in zdaj ste se verjetno že čisto navadili na takšen način. Jaz bi sicer še vedno raje poučevala v šoli, kjer vas lahko vse vidim, ampak tokrat pač nimamo izbire. Verjamem, da pridno delate tudi doma in da vam angleščina ne povzroča glavobola.



Nekateri ste mi pridno pošiljali tudi poročila o vašem delu in hvala vsem. Vsakega sporočila sem vesela in če mi sporočate, da vam gre dobro, sem zares ponosna na vas!



Prejšnji teden ste pričeli s poglavjem MY BEDROOM. Spoznali ste nekaj novih besed za prostore, pohištvo in opremo ter ponovili nekaj že poznanih. Prav tako ste ponovili predloge IN, ON, UNDER ter spoznali novega NEXT TO. Upam, da vam tudi naloge niso povzročale težav. Da boste svoje delo lahko zdaj preverili, vam spodaj prilagam rešitve nalog. Najprej boste našli rešitve za naloge v delovnem zvezku, stran 36. Prilagam pa tudi rešitve za povedi, ki ste jih morali zapisati ob sliki.

V tem tednu boste naredili nekaj vaj za utrjevanje in ponavljanje. V navodilih za delo pa boste našli tudi eno novost.



In sicer, če kdo želi dodatno vaditi, pogledjte na koncu dokumenta rubriko

SAM-A ŽELIM VEČ ANGLEŠČINE 😊.

Lep teden vam želim, pazite nase in ostanite zdravi!

your teacher Tanja

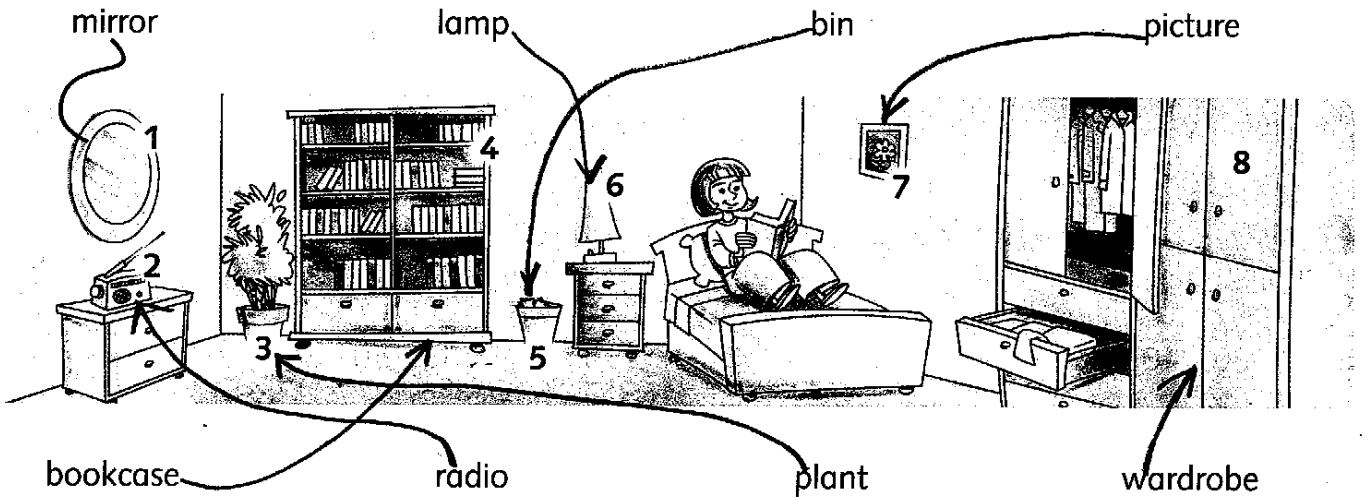


4

My bedroom

Lesson 1

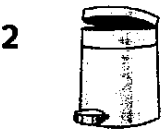
1 Match.



2 Find, circle and write.




picture



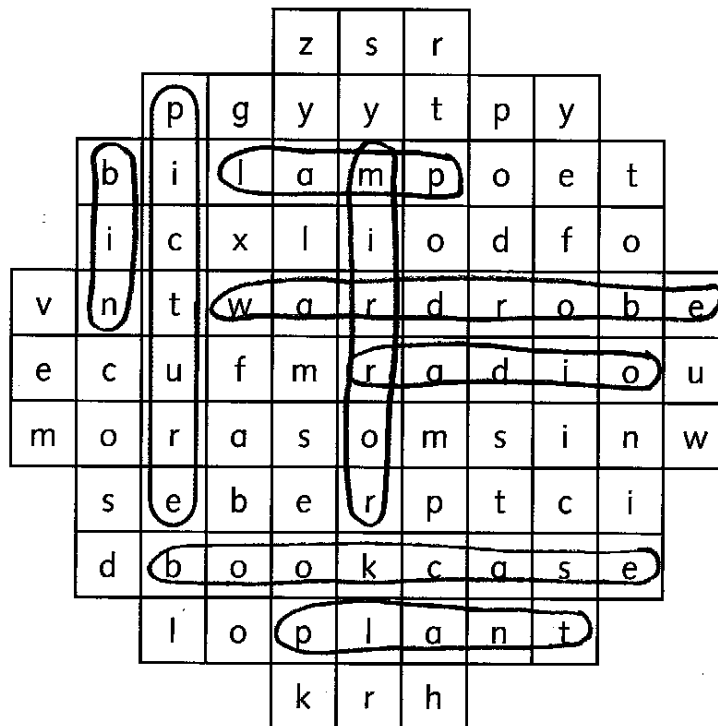
bin



wardrobe



radio



bookcase



mirror



lamp



plant



Finished? Draw and label items in your bedroom.

In še rešitve za povedi ob sliki IZ PREJŠNJEGA TEDNA:

A: Where's the lamp? (Kje je svetilka)?

B: It's on the cupboard. (Je na nočni omarici.)

A: Where's the plant?

B: The plant is on the bookcase.

A: Where's the radio?

B: The radio is on the bookcase.

A: Where's the boy?

B: He's on the bed. /The boy is on the bed.

Zdaj, ko si pregledal delo preteklega tedna (napake si seveda popravil, če so bile), se lahko lotiš dela za ta teden. Za vajo in utrjevanje reši nalogi na strani 37 v tvojem delovnem zvezku. Ker je 1. naloga poslušanje, bomo to naredili malo drugače. Za vsako sličico boš v zvezek zapisal vprašanje in odgovor. Prvi primer sem zapisala spodaj, da si lahko z njim pomagaš:


1. Where's the radio?

The radio is on the bookcase.

Predmeti, po katerih sprašuješ pa so (od leve proti desni): slika, roža, koš za smeti 2x in lučka).

Drugo nalogo reši v delovni zvezek. Ko končaš z delom v delovnem zvezku, reši še naslednjo nalogo.

Spodaj ti prilagam sliko, ki jo sicer lahko najdeš tudi na strani 45 v vaših učbenikih (ena od štirih sličic). V zvezek zapiši vprašanja in nanje odgovori glede na sliko.



A: Where's the plant?

B: _____

A: Where's the radio?

B: _____

A: Where's the lamp?

B: _____

A: Where's the bin?

B: _____

A: Where's the book?

B: _____

In čisto za konec reši še 2. nalogo na strani 38 v svojem delovnem zvezku.

To bi bilo to za ta teden. Delo si razdeli tako, kot ti ustreza in če še imaš voljo in čas, ne pozabi na novo rubriko **SAM-A ŽELIM VEČ ANGLEŠČINE** 😊.

SAM-A ŽELIM VEČ ANGLEŠČINE

Ker se bližajo velikonočni prazniki, lahko na spodnji povezavi po navodilu izdelate EASTER BUNNY SURPRISE 😊

<https://www.youtube.com/watch?v=xMa5gsmZwHs>

Na naslednjih povezavah pa se lahko preizkusiš v znanju in snov dodatno ponoviš!



*Nekateri izrazi pri reševanju vaj na spletu: NEXT – naslednji, CONTINUE – nadaljuj, DONE – končano, EXERCISE/PRACTICE – vaja, SCORE – rezultat, ANSWERS – odgovori/rešitve.

<https://agendaweb.org/exercises/grammar/prepositions/place-1>

<https://www.englishexercises.org/makeagame/viewgame.asp?id=9378>

GREAT WORK!